

Rahmawati Eka Saputri

Let's Learn English

BAHASA INGGRIS



LET'S LEARN ENGLISH

Rahmawati Eka Saputri



LET'S LEARN ENGLISH

Penulis:
Rahmawati Eka Saputri

Editor:
Syifa Ismayanti

Layouter :
Tim Kreatif PRCI

Cover:
Rusli

Cetakan Pertama : September 2025

Hak Cipta 2025, pada Penulis. Diterbitkan pertama kali oleh:

Perkumpulan Rumah Cemerlang Indonesia
ANGGOTA IKAPI JAWA BARAT
Pondok Karisma Residence Jalan Raflesia VI D.151
Panglayungan, Cipedes Tasikmalaya – 085223186009

Website : www.rcipress.rcipublisher.org
E-mail : rumahcemerlangindonesia@gmail.com

Copyright © 2025 by Perkumpulan Rumah Cemerlang Indonesia
All Right Reserved

- Cet. I – : Perkumpulan Rumah Cemerlang Indonesia, 2025
; 21 x 29 cm
ISBN : -

Hak cipta dilindungi undang-undang
Dilarang memperbanyak buku ini dalam bentuk dan dengan
cara apapun tanpa izin tertulis dari penulis dan penerbit

Undang-undang No.19 Tahun 2002 Tentang
Hak Cipta Pasal 72

Undang-undang No.19 Tahun 2002 Tentang Hak Cipta
Pasal 72

Barang siapa dengan sengaja melanggar dan tanpa hak melakukan perbuatan sebagaimana dimaksud dalam pasal ayat (1) atau pasal 49 ayat (1) dan ayat (2) dipidana dengan pidana penjara masing-masing paling sedikit 1 (satu) bulan dan/atau denda paling sedikit Rp.1.000.000,00 (satu juta rupiah), atau pidana penjara paling lama 7 (tujuh) tahun dan/atau denda paling banyak Rp.5.000.000.000,00 (lima miliar rupiah).

Barang siapa dengan sengaja menyiarkan, memamerkan, mengedarkan, atau menjual kepada umum suatu ciptaan atau barang hasil pelanggaran hak cipta terkait sebagai dimaksud pada ayat (1) dipidana dengan pidana penjara paling lama 5 (lima) tahun dan/atau denda paling banyak Rp.500.000.000,00 (lima ratus juta rupiah)



KATA PENGANTAR

Puji dan syukur penulis panjatkan ke hadirat Tuhan Yang Maha Esa atas segala rahmat dan karunia-Nya sehingga buku berjudul Let's learn English dapat diselesaikan dengan baik.

Buku ini disusun sebagai salah satu sarana pembelajaran Bahasa Inggris yang menyenangkan, interaktif, dan mudah dipahami oleh siswa. Materi dalam buku ini disesuaikan dengan kurikulum yang berlaku dan kebutuhan siswa dalam penguasaan dasar-dasar Bahasa Inggris, seperti pengenalan kosakata, kalimat sederhana, serta latihan-latihan yang mendukung keterampilan mendengar, berbicara, membaca, dan menulis.

Dalam penyusunan buku ini, penulis berusaha menghadirkan materi yang tidak hanya informatif tetapi juga menarik, disertai ilustrasi dan aktivitas yang bertujuan untuk membangkitkan minat belajar siswa. Harapannya, buku ini dapat menjadi pegangan yang efektif bagi guru dalam proses belajar mengajar, serta membantu siswa dalam memahami Bahasa Inggris secara bertahap dan menyenangkan.

Penulis menyadari bahwa buku ini masih jauh dari sempurna. Oleh karena itu, saran dan kritik yang membangun dari berbagai pihak sangat diharapkan demi perbaikan di masa mendatang.

Akhir kata, semoga buku ini dapat memberikan manfaat dan kontribusi positif dalam dunia pendidikan, khususnya dalam pembelajaran Bahasa Inggris di tingkat sekolah dasar.

Tangerang, 26 Juni 2025

Penulis





DAFTAR ISI

1. Greetings & Introduction.....	1
2. Numbers.....	6
3. Colors and Shapes.....	9
4. Classroom Objects.....	16
5. Family Members.....	21
6. Pets and Animals.....	27
7. Body Parts.....	31
8. Food and Drinks.....	36
9. Daily Activities.....	43
10. My Home.....	50
11. Clothing.....	54
12. Weather and Season.....	58





UNIT 1 GREETING AND INTRODUCTION

GREETING

Greeting merupakan ungkapan yang digunakan untuk menyapa seseorang. Greeting terdiri dari dua tipe yaitu formal dan informal. Greeting dapat diekspresikan dengan kontak mata, saling berjabat tangan atau berpelukan

1. Formal Greeting

- Hello! (*Halo!*)
- Good morning. (*Selamat pagi*)
- Good afternoon. (*Selamat siang*)
- Good evening. (*Selamat sore*)
- Good night. (*Selamat malam*)
- Hello, how are you? (*Halo apa kabarmu?*)
- How are you doing? (*Apa kabarmu?*)
- How do you do? (*Kalimat sapaan jika kita belum pernah bertemu dengan orang itu sebelumnya*)
- Nice to meet you. (*Senang bertemu denganmu*)

Responses :

- Hello! (*Halo!*)
- Good morning (*Selamat pagi*)
- Good afternoon (*Selamat siang*)
- Good evening. (*Selamat sore*)
- Good night. (*Selamat malam*)
- I'm fine thank you. (*Aku baik baik saja, terima kasih*)
- I'm very well, thank you. (*Aku baik baik saja, terima kasih*)
- How do you do. (*Kalimat sapaan jika kita belum pernah bertemu dengan orang itu sebelumnya*)
- Nice to meet you too. (*Senang bertemu denganmu juga*)

Catatan :

“Good morning” : pagi-makan siang

“Good afternoon” : siang - awal petang

“Good evening” : sore

“Good night” : digunakan ketika hendak tidur

2. Informal Greetings

- Hi! (*Hai!*)
- What's up? (*Apa kabar?*)
- What's news? (*Apa yang baru?*)
- How's everything? (*Bagaimana semuanya?*)
- How's it going? (*Bagaimana sekarang?*)
- How's business? (*Bagaimana bisnis?*)
- Good to see you. (*Senang bertemu kamu*)





Responses

- Hi. (*Hai*)
- Just fine, thanks. (*Baik-baik aja, terima kasih*)
- Great, thanks. (*Luar biasa, terima kasih*)
- Pretty well. What about you? (*Sangat baik, bagaimana denganmu?*)
- Good to see you too. (*Senang bertemu denganmu juga*)

3. Partings

- Good bye (*selamat tinggal*)
- Bye-bye/bye (*dadah/daah*)
- See you tomorrow (*sampai jumpa besok*)
- See you next time (*sampai jumpa lain waktu*)
- Have a nice day (*semoga harimu menyenangkan*)
- Take care (*jaga dirimu*)
- Bye, nice to see you (*sampai jumpa, senang bertemu denganmu*)

Berikut ini adalah beberapa contoh dialog dari greeting:

Dialog 1

Stella : Hi Gina, **good morning!** (Hai Gina, selamat pagi!)

Gina : **Good morning** Stella, **How are you today?** (Selamat pagi Stella, apa kabarmu hari ini?)

Stella : **I'm fine thanks.** How is Hendra? (Aku baik baik saja. Bagaimana dengan Hendra?)

Gina : **He is fine, thank you.** (Dia baik-baik saja, terima kasih)

Dialog 2

Father : **Good night** Dodi. (Selamat malam Dodi)

Dodi : Hi Dad, **Good night.** (Hai ayah, selamat malam)

Father : How's your study at school? (Bagaimana belajarmu di sekolah?)

Dodi : It's great dad, i've got A on English lesson. (Luar biasa ayah, aku mendapatkan nilai A di pelajaran Bahasa Inggris)

Father : Oh, Really?! That's good kid. Keep your good job going on. (Oh, benarkah?! Bagus sekali nak. Lanjutkan kerja bagusmu)

Dodi : Okay Dad. (Baik ayah)

THE GREETING SONGS

Good morning , Good morning


Good afternoon, Good evening , Good evening

Good night, Good night

Nice to meet you , Nice to meet you too

Good bye , Good bye

See you!





INTRODUCING

Introducing (Perkenalan) dalam Bahasa Inggris

Introducing atau perkenalan merupakan suatu aktifitas untuk memperkenalkan diri kepada orang lain. Berikut macam-macam perkenalan yaitu memperkenalkan diri sendiri (introducing oneself) dan memperkenalkan diri kepada orang lain (introducing to others)

1. Introducing Oneself

- My name is Karina (Nama saya Karina)
- My full name is Karina Sasmita (Nama lengkap saya Karina Sasmita)
- My nick name is Karina (Nama panggilan saya adalah Karina)
- Hello, my name is Karina (Halo, nama saya Karina)
- Good morning. My name is Karina (Selamat pagi. Nama saya Karina)
- May I introduce myself? My name is Karina (Bolehkah saya memperkenalkan diri? Nama saya Karina)
- Let me introduce myself. My name is Karina. (Ijinkan saya memperkenalkan diri. Nama saya Karina)
- First of all, I would like to introduce myself. My name is Karina (Sebelumnya, saya ingin memperkenalkan diri dulu. Nama saya Karina)

Responses

- Hi, I'm Odi. Glad to meet you. (Hai, saya Odi. Senang bertemu dengan anda)
- Hello, my name is Odi Pleased to meet you (Halo, nama saya Odi. Senang bertemu dengan anda)
- Good morning. I am Odi How do you do? (Selamat pagi. Nama saya Odi. Apa kabarmu?)
- How do you do? My name is Odi. Nice to meet you (kabar saya baik. Nama saya Odi. Senang bertemu denganmu)

2. Introducing Others

- Do you know Karina? (Apakah anda tahu Karina?)
- This is my friend, Odi. (Ini teman saya, Odi)
- Ika, this is Odi, my friend. (Ika, ini Odi, teman saya)

Responses

- No, I don't think so. (Sepertinya tidak)
- No, I haven't. (Tidak, aku belum pernah)
- Hi, glad to meet you. I am Okki. (Hai, senang bertemu dengan anda. Saya Okki)
- Hello, Odi. Pleased to meet you. (Halo Odi. Senang bertemu denganmu)
- I am glad to know you (Saya senang bisa mengenal anda)





EXERCISE

A. Choose the correct answer by crossing (X) from the option a , b , c or d

1. "Hello..... is Nadin."

- A. My
- B. I am
- C. What
- D. My name

2. Diana : "..... is your name?"

Via : "....."

- A. What
- B. That
- C. This
- D. It

3. Sena : " Good morning, via"

Via : "....."

- A. Good night
- B. Good morning
- C. Good evening
- D. Good afternoon

4. Alda : "How are you?"

Ghea : "....."

- A. I am
- B. Fine
- C. My name
- D. I am fine

5. Koko : " Are you Ok?"

Ami : "....."

- A. Yes, I OK
- B. Yes, I am OK
- C. No, I OK
- D. No, it is OK





6. Ola : “ Good bye, ammar”

Ammar : “.....”

- A. Good bye
- B. Good night
- C. Good morning
- D. Good evening

7. Rezza : “ are you?”

Nina : “ I am ten years old”

- A. What
- B. What is
- C. How old
- D. How do

8. Mary : “ Nice to meet you”

Anggi : “.....”

- A. Good morning
- B. How are you
- C. How do you do
- D. Nice to meet you too

Text for number 9-10!

I would like to introduce my self

My name is Fatya Kartika

My nice name is Fatya

I am 10 years old. I am student

I am from bogor.

9. The girl is.....

- A. Drawing
- B. Studying
- C. Listening
- D. Introducing










10. Fatya is from.....

- A. Bogor
- B. Padang
- C. Jakarta
- D. Bandung



UNIT 2 NUMBER (ANGKA)

LISTEN AND REPEAT

 One	 Two	 Three	 Four	 Five
 Six	 Seven	 Eight	 Nine	 Ten
 Eleven	 Twelve	 Thirteen	 Fourteen	 Fifteen
 Sixteen	 Seventeen	 Eighteen	 Nineteen	 Twenty
 Zero	 Twenty-one	 Thirty	 Forty	 Fifty
 Sixty	 Seventy	 Eighty	 Ninety	 One hundred
1000 One thousand	1.000.000 One million		1.000.000.000 One billion	



NUMBERS 1-10

1 E N O

X S I 6

2 W O T

N E V S E 7

3 H E T R E

G E T H I 8

4 U R O F

N E N I 9

5 V I F

E N T 10





LET'S SEARCH!



find the words for these numbers!

46 64 11 10
60 26 1 6 32

T	T	S	B	S	I	X	G
H	W	V	I	I	T	U	K
I	E	E	Q	X	R	G	A
R	N	L	N	T	T	E	N
T	T	E	C	Y	F	Y	D
Y	Y	V	W	F	O	N	E
T	S	E	D	O	R	N	Y
W	I	N	T	U	T	B	E
O	X	H	R	R	Y	G	H





UNIT 3

COLORS AND SHAPES

COLORS



Red



Yellow



Blue



Green



Orange



Purple



Pink




Brown



Grey



Black



White



Gold





EXERCISE

A. Choose a, b, c, or d the correct answer!

1. The color of the sky is.....

- A. White
- B. Blue
- C. Brown
- D. Red

2. The color of water is.....

- A. White
- B. Blue
- C. Brown
- D. Red

3. The color of apple is.....



- A. White
- B. Black
- C. Red
- D. Brown

4. What is the color of the flag?



- A. Black and White
- B. Blue and Green
- C. Red and White
- D. White and Red

5. The color of Watermelon is.....

- A. Red
- B. Blue
- C. White
- D. Purple

6. The color of pineapple is.....



- A. Yellow
- B. Red
- C. Green
- D. Blue





7. What is the color of banana?

- A. Red
- B. Black
- C. Yellow
- D. White



8. Rudi wants to buy a.....hat

- A. Red
- B. Blue
- C. White
- D. Purple



9. My sister buy..... shoes

- A. Pink
- B. Red
- C. Blue
- D. Green



10. The color of the eggplants is.....

- A. Blue
- B. Yellow
- C. Purple
- D. White



EXERCISE

B. Answer the questions below correctly!

1. What is the color of the sky?

Answer : _____

2. What is the color of the carrot?

Answer : _____


3. What is the color of the milk?

Answer : _____

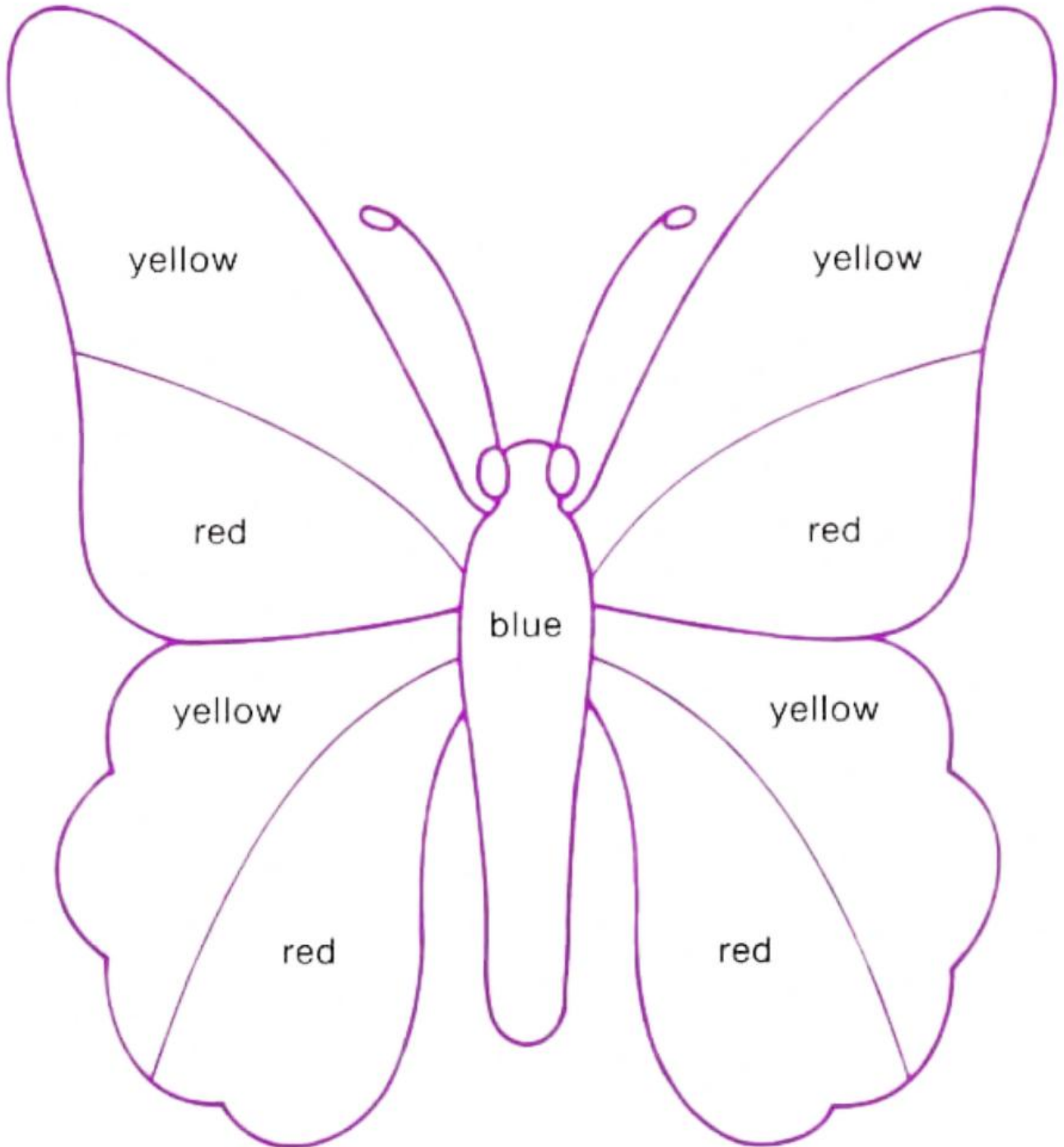
4. What is the color of apple?

Answer : _____





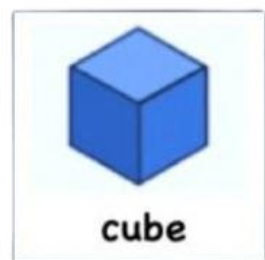
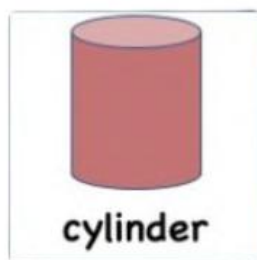
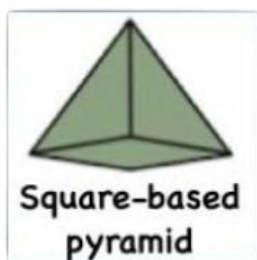

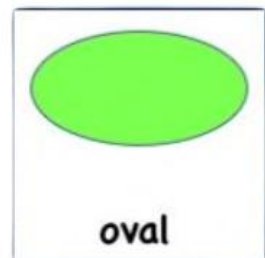

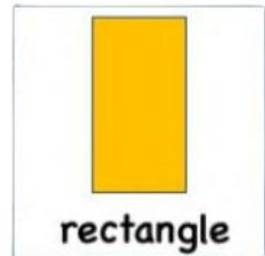
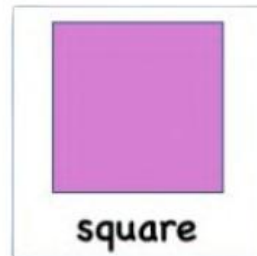




use **red,blue,** and yellow to color the picture





SHAPES





EXERCISE

A. Choose a, b or c the correct answer!

1.



it is a.....

- A. small circle
- B. big circle
- C. small triangle

2.



it is a

- A. small square
- B. small triangle
- C. big triangle

3.



it is a

- A. small square
- B. small triangle
- C. big triangle

4.



the door is.....

- A. circle
- B. square
- C. triangle





5.




the window is.....

- A. Square
- B. triangle
- C. circle

EXERCISE

B. Match the object and the word below.



one big triangle

two small triangle

one big square

two small square

three small circle





UNIT 4

Classroom Object



Bag



Pencil



Table



Pen




Book



Chair



Clock



Eraser



Whiteboard



Scissors



Ruler



Locker



Trash can



Calender



Pencil case



Map





D. There are two kinds of Article (Kata Sandang).

They are indefinite article (kata sandang tak tentu) and definite article (kata sandang tentu).

1. a / an

- **a/an** diartikan: sebuah, seekor, sebatang, seorang, sebutir, setangkai, dll.
- **a** digunakan jika kata benda yang mengikutinya diawali bunyi huruf vokal (a, i, u, e, o).
- **an** digunakan jika kata benda yang mengikutinya diawali bunyi huruf konsonan.

2. The

- **The** diucapkan (**de**) di depan huruf mati dan diucapkan (**di**) di depan huruf hidup.
- **The** diartikan itu.
- Artikel "the" dipakai untuk merujuk pada:
 - ✓ Benda yang sudah disebutkan sebelumnya.
Contoh: He just ate an orange, The orange was bad.
 - ✓ Benda yang hanya ada satu-satunya di dunia.
Contoh: The moon shines so brightly to night.
 - ✓ Benda yang sama-sama sudah diketahui oleh pembicara dan orang yang diajak bicara.
Contoh: Please open the door. (Orang yang dimintai tolong untuk membuka pintu sudah tahu pintu mana yang dimaksud oleh orang yang minta tolong.)

Contoh artikel a dan an

a. Artikel a

a book	a pencil	a bag	a uniform*
a ruler	a question	a board	

- * Meskipun kata "uniform" diawali huruf hidup (vokal) **u** tetapi huruf tersebut dibunyikan sebagai "you". Sementara **y** adalah bunyi mati (konsonan), maka untuk kata "uniform" dipakai artikel **a** bukan **an**.

b. Artikel an

an orange	an octopus	an umbrella
an apple	an old man	an hour**







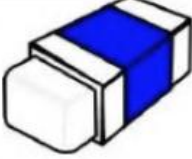





- ** Kata "hour" diawali dengan bunyi huruf hidup (vokal).

Kesimpulan : Dalam menentukan apakah menggunakan **a** atau **an** yang harus diperhatikan adalah bunyi hurufnya.



Things In The Classroom

Vocabularies

 a book	 a pencil	 a bag
 a whiteboard	 a ruler	 a desk
 an eraser	 a calendar	 a window
 a flag	 a map	 a chair

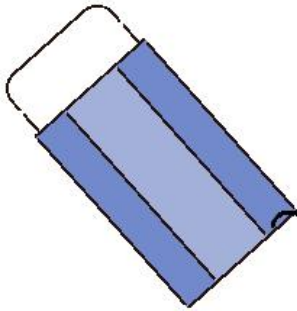
Please Read.

1. This is a whiteboard. That is a whiteboard.
2. This is a desk. That is a desk.
3. This is a chair. That is a chair.
4. This is a window. That is a window.
5. This is a door. That is a door.
6. This is an eraser. That is an eraser.
7. This is a calendar. That is a calendar.
8. This is a wall. That is a wall
9. This is a book. That is a book.
10. This is a flag. That is a flag.





Matching Game



Book

Eraser



Table



Chair



Ruler



Pen



Clock



Whiteboard





Unscramble



O B K O



A B G



I L E
N P C



E N P



E R E
A S R



R U R
L E



UNIT 5

Family Member



1. Nuclear Family (Keluarga Inti)

Nuclear family atau keluarga inti adalah member atau silsilah keluarga yang biasanya hanya terdiri dari dua generasi, yaitu orang tua dan juga anak yang masih berstatus *single* a.k.a belum menikah.

Misal, kamu menikah dengan si Laura, lalu memiliki dua orang anak. Nah, itulah yang disebut keluarga inti. Siapa saja *member* dari *nuclear family*?

- **Parents:** Orang tua
- **Mother/Mum/Mummy:** Ibu
- **Father/Dad/Daddy:** Ayah
- **Spouse:** Pasangan (suami istri)
- **Husband:** Suami
- **Wife:** Istri
- **Child:** Anak [satu anak/singular]
- **Children:** Anak-anak [plural/jamak]
- **Son:** Anak laki-laki
- **Daughter:** Anak perempuan
- **Sibling:** Saudara kandung
- **Sister:** Saudara perempuan
- **Older sister:** Kakak perempuan
- **Younger sister:** Adik perempuan
- **Brother:** Saudara laki-laki
- **Older brother:** Kakak laki-laki
- **Younger brother:** Adik laki-laki
- **Twins:** Saudara kembar.
- **Twin brother:** Saudara kembar laki-laki.
- **Twin sister:** Saudara kembar perempuan.



2. Extended Family (Keluarga Besar)

Hayo, kalau kamu diminta untuk menghafal seluruh nama atau member dari *extended family*, kira-kira hafal nggak?

Jadi, *extended family* adalah keluarga besar yang terdiri dari seluruh member dengan lintas generasi,

- **Grandparents:** Kakek dan nenek
- **Grandmother/Grandma/Granny:** Nenek
- **Grandfather/Grandpa/Grandad:** Kakek
- **Relatives:** Saudara
- **Uncle:** Paman/Om
- **Aunt:** Bibi/Tante: Saudara perempuan ayah/ibu
- **Cousin:** Sepupu: Anak/anak-anak dari paman/om
- **Nephew:** Anak dari adik atau anak dari kakak berjenis kelamin laki-laki/keponakan laki-laki/anak laki-laki dari sepupu
- **Niece:** Anak dari adik atau anak dari kakak berjenis kelamin perempuan/ keponakan perempuan

3. Different Generation (Keluarga dengan Beda Generasi)

Kalau keluargamu rajin mengabadikan silsilah keluarga dalam bentuk *family tree*, pasti kamu nggak kesulitan untuk mengetahui orang tua dari kakek dan nenekmu, *dong*?

Yuk, lihat *family member* dalam setiap generasi di bawah ini!

- **Forefathers:** Nenek moyang
- **Great-grandfather:** Ayahnya kakek/nenek alias kakek buyut
- **Great-grandmother:** Ibunya kake/nenek alias nenek buyut
- **Great-grandchild:** Cicit (anak dari cucu)
- **Great-grandson:** Cicit laki-laki (anak laki-laki dari cucu)
- **Great-granddaughter:** Cicit perempuan (anak perempuan dari cucu)
- **Great-aunt:** Saudara perempuan dari kakek/nenek
- **Great-uncle:** Saudara laki-laki dari kakek/nenek
- **Grandchild:** Cucu (Sebutan bagi orang tua pada buah hati dari anaknya yang sudah menikah)
- **Grandson:** Cucu laki-laki (Sebutan bagi orang tua pada buah hati [laki-laki] dari anaknya yang sudah menikah)
- **Granddaughter:** Cucu perempuan (Sebutan bagi orang tua pada buah hati [perempuan] dari anaknya yang sudah menikah)





4. The In-Laws

Ketika kamu menikah dengan orang lain, tentunya jumlah member dalam keluarga akan semakin besar. Nah, *the in-laws* adalah *family member* untuk menggabungkan dua keluarga melalui ikatan pernikahan. Sesuai namanya, *the in-laws* selalu ditandai dengan akhiran *-in-law*. Dalam bahasa Inggris, kamu bisa mengenal mereka dengan berbagai status di bawah ini:

- **Parents-in-law:** Ayah dan ibu dari pasangan alias mertua
- **Father-in-law:** Ayah mertua (ayah dari pasanganmu)
- **Mother-in-law:** Ibu mertua (ibu dari pasanganmu)
- **Son-in-law:** Menantu laki-laki (pasangan dari anakmu)
- **Daughter-in-law:** Menantu perempuan (pasangan dari anakmu)
- **Brother-in-law:** Saudara ipar laki-laki (suami dari kakak atau adikmu)
- **Sister-in-law:** Saudara ipar perempuan (istri dari kakak atau adikmu)
- **Cousin-in-law:** Sepupu ipar

5. Reconstituted Family

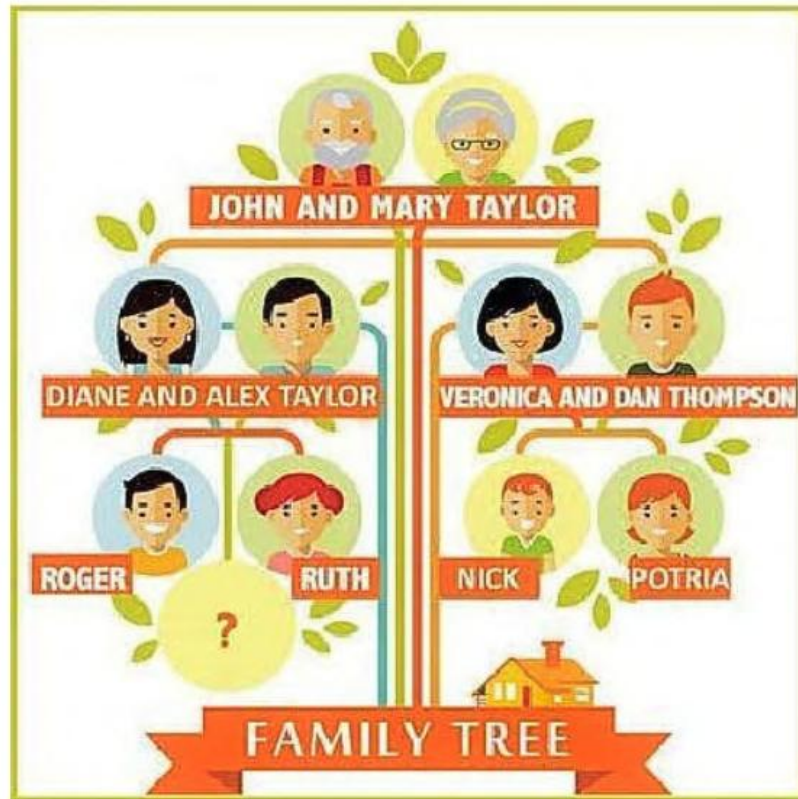
Reconstituted family merupakan salah satu tipe keluarga yang terbentuk karena adanya pernikahan kembali yang dilakukan oleh salah satu dari orang tuamu.

Misal, karena suatu hal, orang tuamu memutuskan untuk berpisah. Setelah itu, ayah atau ibumu memutuskan untuk menikah kembali dengan orang lain sehingga terjadi penggabungan keluarga baru. Secara umum, *reconstituted family* bisa disebut juga sebagai *step family*, *blended family*, atau *the family mix*.

Dalam bahasa Inggris, kamu dapat membedakannya dengan mudah, karena *family members* dalam keluarga ini biasa diawali dengan sebutan *step-* atau *half-* ya, *guys*. Berikut daftarnya:

- **Stepfather:** Suami dari ibumu tapi bukan ayah kandungmu (ayah tiri)
- **Stepmother:** Istri dari ayahmu tapi bukan ibu kandungmu (ibu tiri)
- **Stepchild:** Anak laki-laki atau perempuan dari suami atau istri, tapi bukan anak biologis/anak kandung (anak tiri)
- **Stepson:** Anak laki-laki suami atau istrimu, tapi bukan anak laki-laki biologis/anak kandung (anak tiri laki-laki)
- **Stepdaughter:** Anak perempuan suami atau istrimu, tapi bukan anak perempuan biologis/kandung (anak tiri perempuan)
- **Stepsister:** Anak perempuan dari ibu tiri atau ayah tiri (saudara tiri perempuan)
- **Stepbrother:** Anak laki-laki dari ibu tiri atau ayah tiri (saudara tiri laki-laki)
- **Half-brother:** Saudara laki-laki dengan satu orang tua yang sama denganmu, (saudara laki-laki satu ibu atau saudara laki-laki satu ayah)
- **Half-sister:** Saudara perempuan dengan satu orang tua yang sama denganmu, (saudara laki-laki satu ibu atau saudara laki-laki satu ayah)





Ruth is the daughter of Diane and Alex Taylor. Roger is Ruth's brother. Her grandparents are John and Mary Taylor. Her father has one sister, named Veronica, Ruth's aunt. Veronica is married to Dan Thompson, her now uncle. They have two children, Portia and Nick, and Ruth's cousins.

(Ruth adalah anak perempuan dari Alex dan Diane Taylor. Roger adalah saudara laki-lakinya Ruth. Kakek dan nenek mereka adalah John dan Mary Taylor. Ayahnya memiliki satu orang saudara perempuan, namanya Veronica, tantenya Ruth. Veronica menikah dengan dan Thompson, yang sekarang menjadi omnya Ruth. Mereka mempunyai dua orang anak, Portia dan Nick, dan sepupu Ruth.)





Topic: Identify Family Members

Click and drag the word to the correct box.

sister

grandfather

father

grandmother

mother

brother

